



ФЕДЕРАЛЬНАЯ СЛУЖБА
ГОСУДАРСТВЕННОЙ СТАТИСТИКИ

Промышленное производство Воронежской области



январь-август 2023 года



ФЕДЕРАЛЬНАЯ СЛУЖБА
ГОСУДАРСТВЕННОЙ СТАТИСТИКИ

Промышленное производство

Воронежской области

январь-август 2023 года

- 01 Индекс промышленного производства
- 02 Отгружено товаров собственного производства, выполнено работ и услуг предприятиями промышленных видов деятельности
- 03 Добыча полезных ископаемых
- 04 Обрабатывающие производства
- 05 Обеспечение электрической энергией, газом и паром; кондиционирование воздуха
- 06 Водоснабжение; водоотведение, организация сбора и утилизации отходов, деятельность по ликвидации загрязнений
- 07 Деловая активность организаций промышленных видов деятельности

* Ежемесячные данные оперативной статистики





ИНДЕКС ПРОМЫШЛЕННОГО ПРОИЗВОДСТВА

ЯНВАРЬ-АВГУСТ 2023 ГОДА В ПРОЦЕНТАХ К ЯНВАРЮ-АВГУСТУ 2022 ГОДА

105,7%

Промышленное производство

104,2%

Добыча полезных ископаемых

106,1%

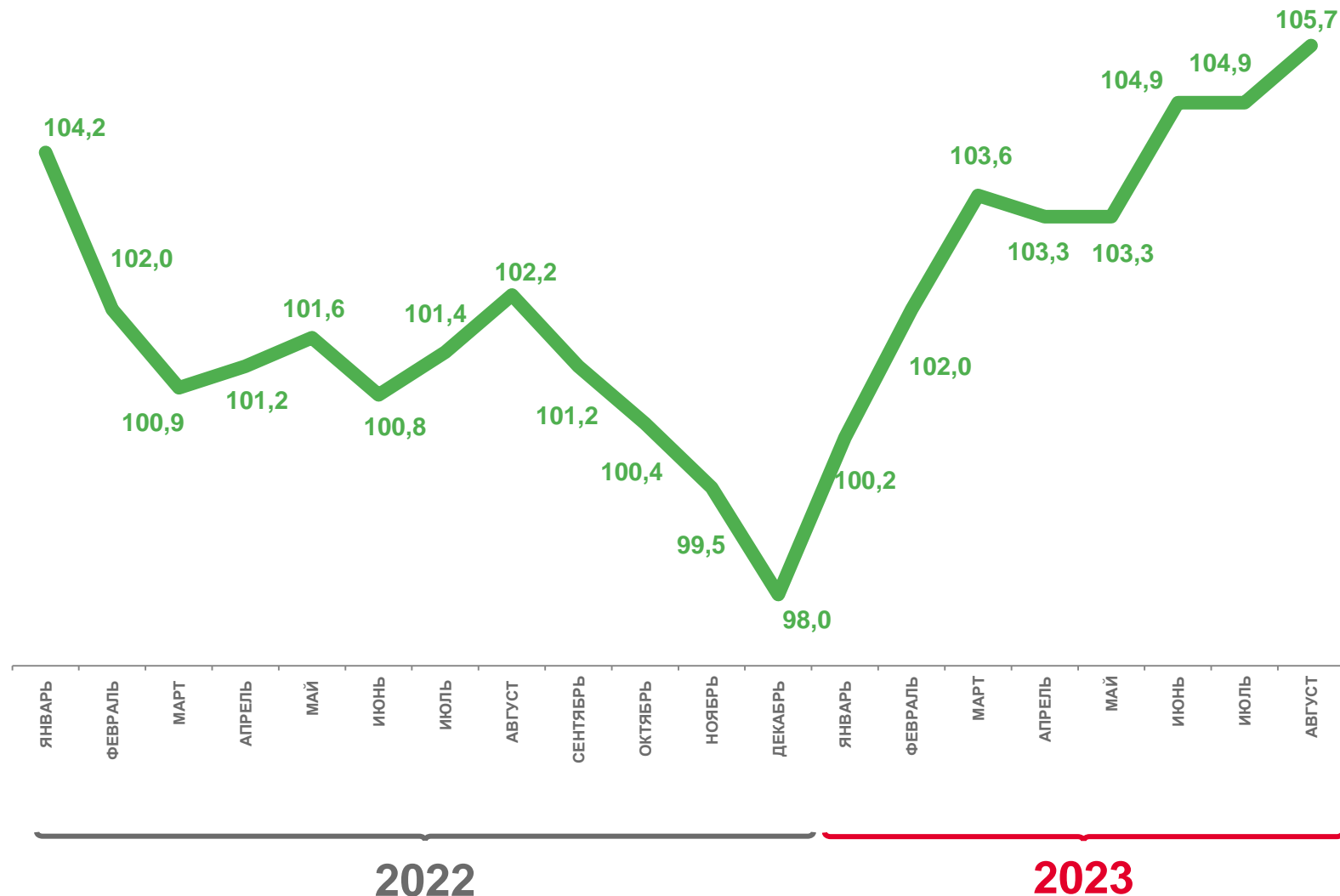
Обрабатывающие производства

106,5%

Обеспечение электрической энергией, газом и паром;
кондиционирование воздуха

96,0%

Водоснабжение; водоотведение, организация сбора
и утилизации отходов, деятельность
по ликвидации загрязнений





ИНДЕКС ПРОМЫШЛЕННОГО ПРОИЗВОДСТВА СУБЪЕКТОВ РФ, ВХОДЯЩИХ В ЦФО

ЯНВАРЬ-АВГУСТ 2023 ГОДА В ПРОЦЕНТАХ К ЯНВАРЮ-АВГУСТУ 2022 ГОДА





ОТГРУЖЕНО ТОВАРОВ СОБСТВЕННОГО ПРОИЗВОДСТВА, ВЫПОЛНЕНО РАБОТ И УСЛУГ ПРЕДПРИЯТИЯМИ ПРОМЫШЛЕННЫХ ВИДОВ ДЕЯТЕЛЬНОСТИ

ЯНВАРЬ-АВГУСТ 2023 ГОДА В ПРОЦЕНТАХ К ЯНВАРЮ-АВГУСТУ 2022 ГОДА

637 755,3 млн рублей

Промышленное производство

7 514,4 млн рублей

Добыча полезных ископаемых

519 074,8 млн рублей

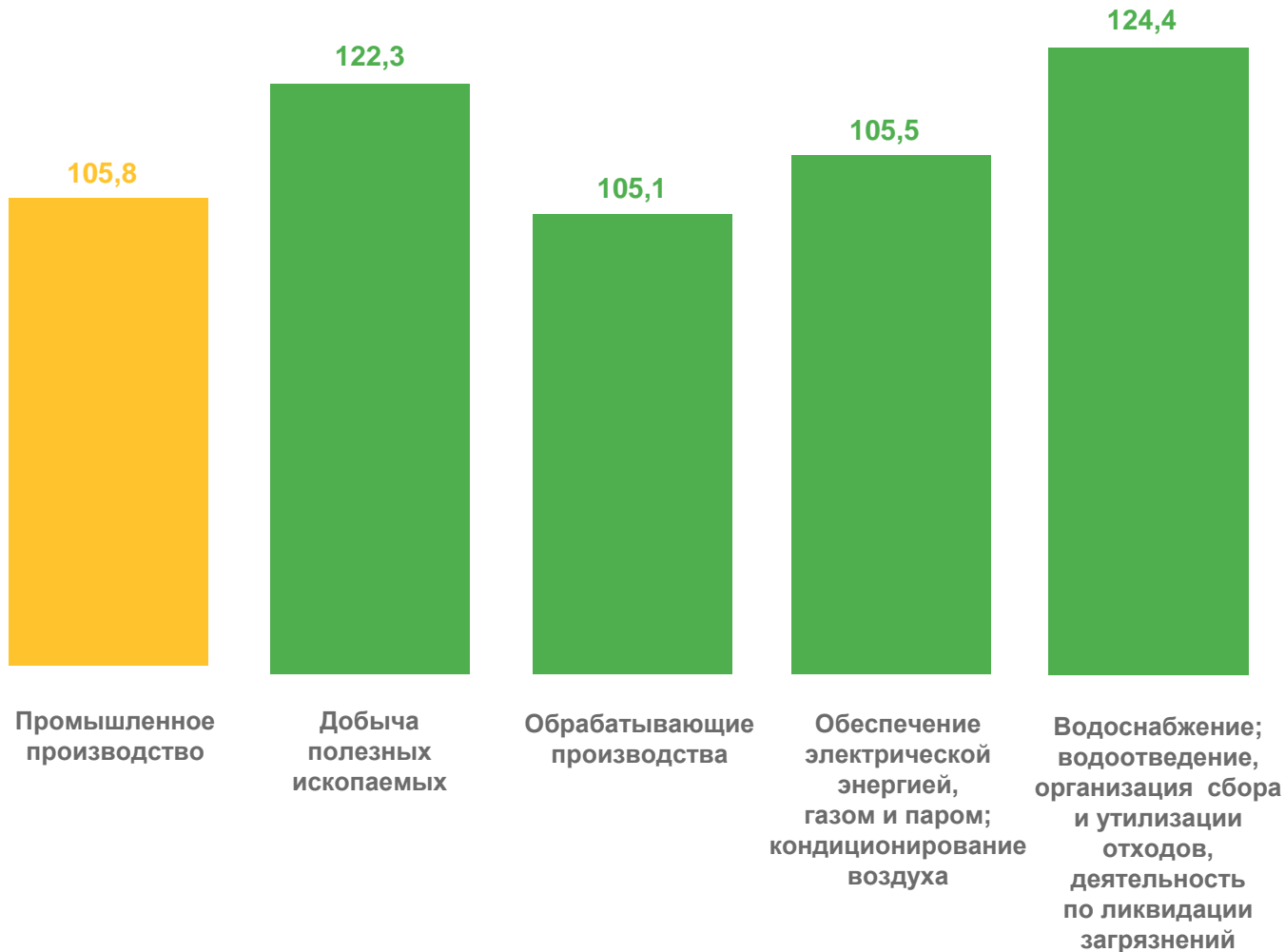
Обрабатывающие производства

94 042,8 млн рублей

Обеспечение электрической энергией, газом и паром; кондиционирование воздуха

17 123,3 млн рублей

Водоснабжение; водоотведение, организация сбора и утилизации отходов, деятельность по ликвидации загрязнений





ДОБЫЧА ПОЛЕЗНЫХ ИСКОПАЕМЫХ

ЯНВАРЬ-АВГУСТ 2023 ГОДА В ПРОЦЕНТАХ К ЯНВАРЮ-АВГУСТУ 2022 ГОДА

Отгружено товаров собственного производства, выполнено работ и услуг, в процентах

104,2%

Индекс промышленного производства

Добыча отдельных видов продукции горнодобывающих производств

1061,1

ТЫС. ТОНН

Мел природный

4 915,5

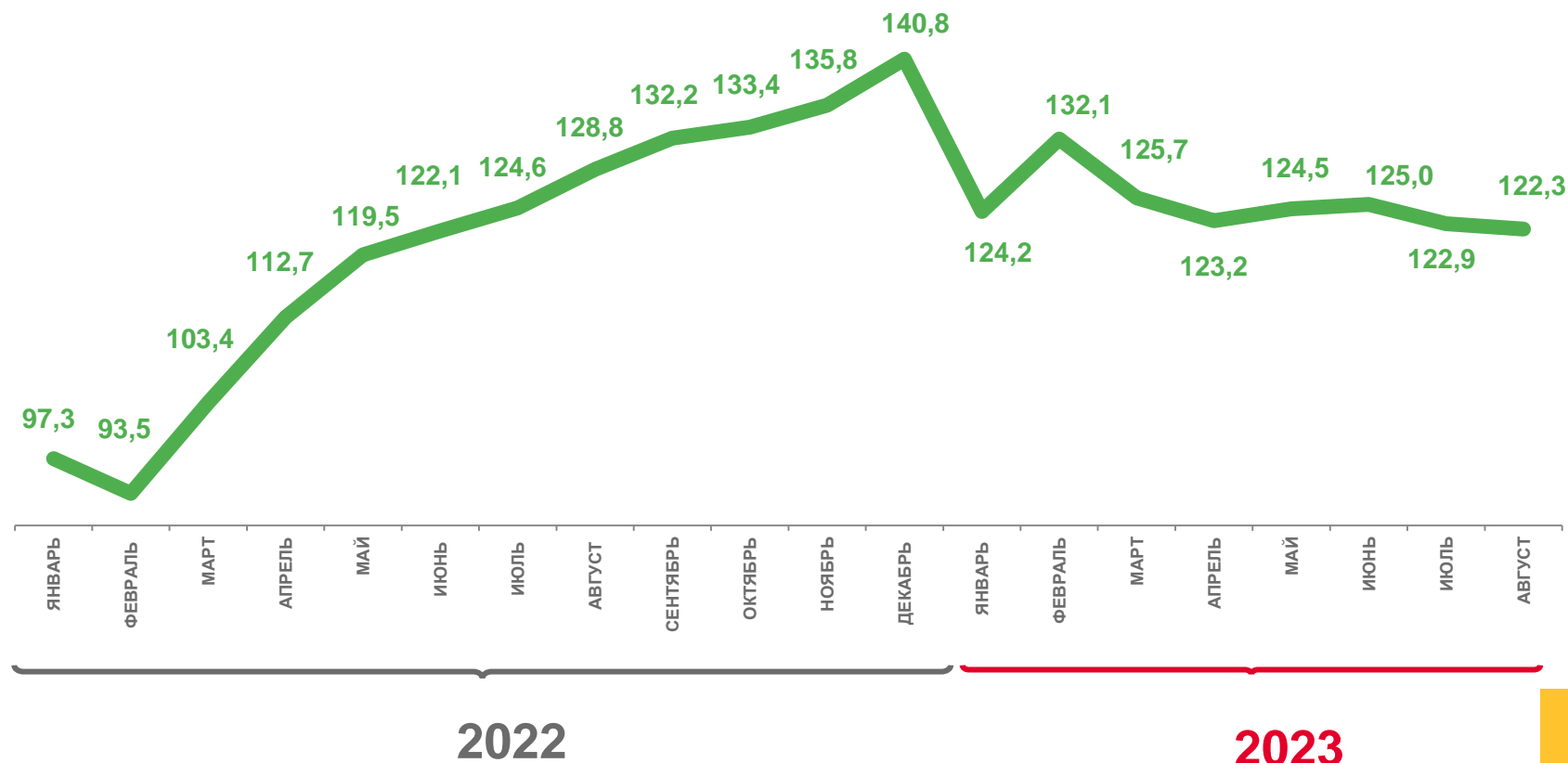
ТЫС. КУБ. М

Пески природные

220,6

ТЫС. ТОНН

Глины





ОБРАБАТЫВАЮЩИЕ ПРОИЗВОДСТВА

ЯНВАРЬ-АВГУСТ 2023 ГОДА В ПРОЦЕНТАХ К ЯНВАРЮ-АВГУСТУ 2022 ГОДА

106,1%

Индекс промышленного производства

164,9%



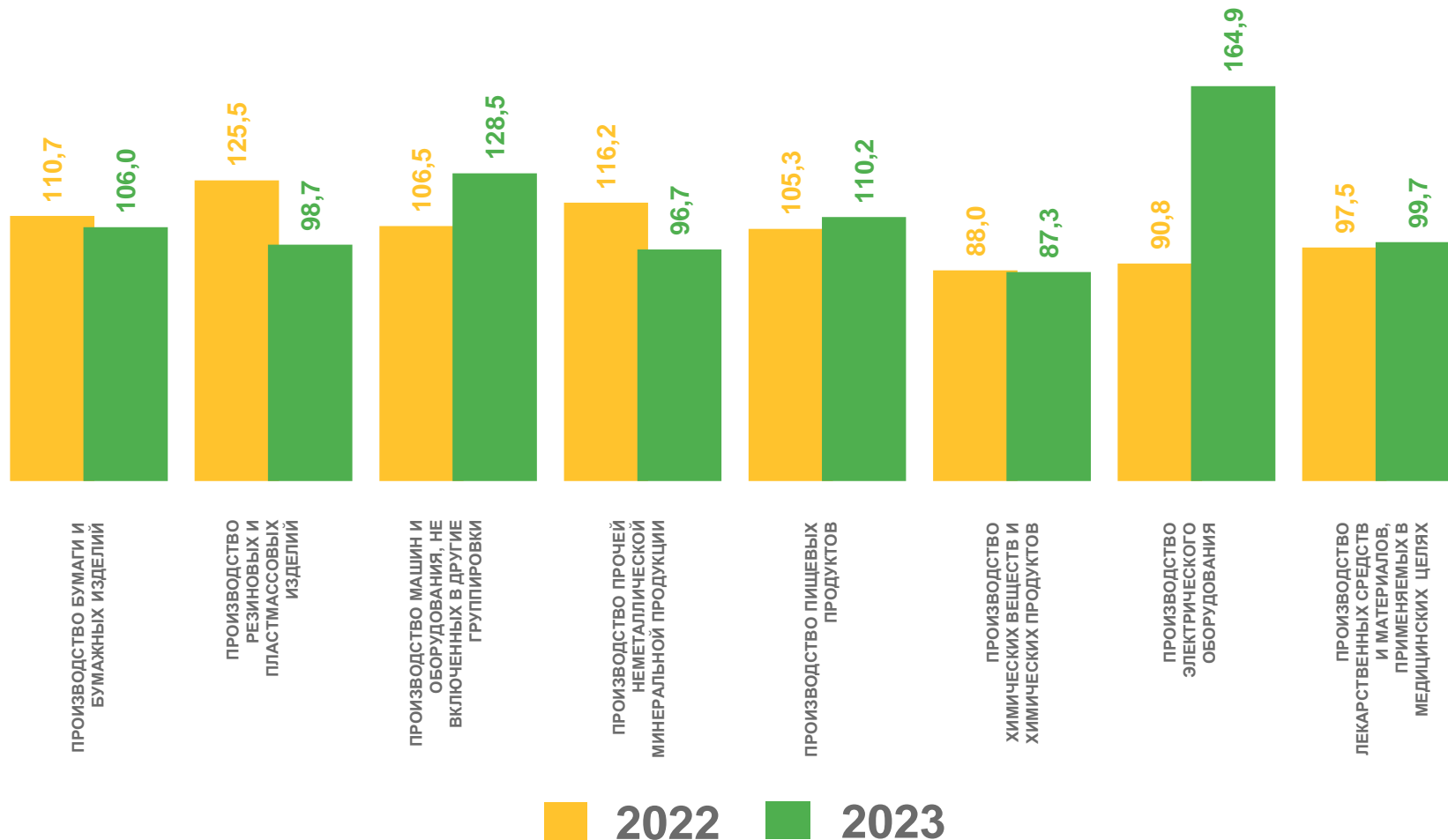
Производство электрического оборудования

63,9%



Производство автотранспортных средств, прицепов и полуприцепов

Индексы производства отдельных видов деятельности обрабатывающих производств





ОСНОВНЫЕ ПОКАЗАТЕЛИ ОТДЕЛЬНЫХ ВИДОВ ОБРАБАТЫВАЮЩИХ ПРОИЗВОДСТВ

ЯНВАРЬ-АВГУСТ 2023 ГОДА

Производство отдельных видов продукции

56 722,1 тонн

Бумага и картон

57 777,1 тонн

Материалы лакокрасочные и аналогичные для нанесения покрытий, полиграфические краски и мастики

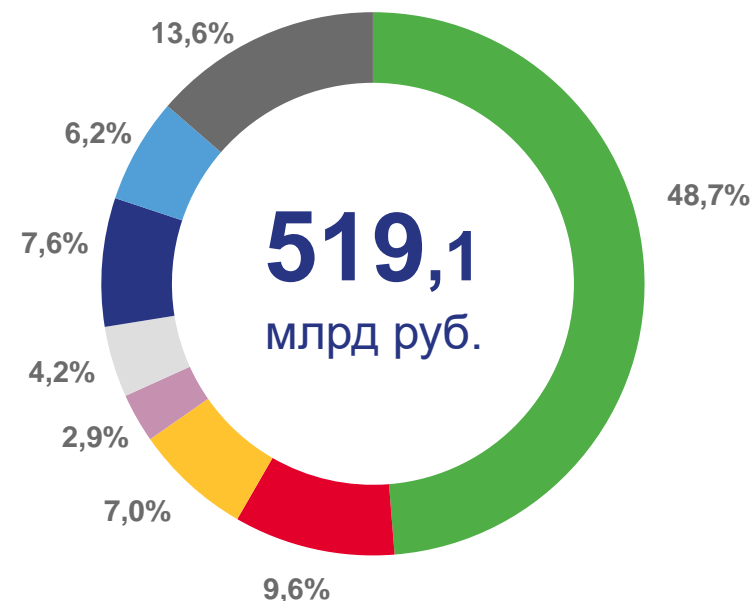
179 994,6 кв. м

Блоки оконные пластмассовые

716 113,5 тонн

Смеси асфальтобетонные дорожные, аэродромные и асфальтобетон горячие

Отгружено товаров собственного производства, выполнено работ и услуг



- Производство пищевых продуктов
- Производство химических веществ и химических продуктов
- Производство прочей неметаллической минеральной продукции
- Производство металлургическое
- Производство готовых металлических изделий, кроме машин и оборудования
- Производство компьютеров, электронных и оптических изделий
- Производство машин и оборудования, не включенных в другие группировки
- Другие виды деятельности





ПРОИЗВОДСТВО ПИЩЕВЫХ ПРОДУКТОВ

ЯНВАРЬ-АВГУСТ 2023 ГОДА В ПРОЦЕНТАХ К ЯНВАРЮ-АВГУСТУ 2022 ГОДА

110,2%

Индекс промышленного производства

Производство отдельных видов пищевых продуктов

782,2

ТЫС. ТОНН

Масла растительные и их фракции нерафинированные

141,1

ТЫС. ТОНН

Мука из зерновых культур, овощных и других растительных культур

121,5

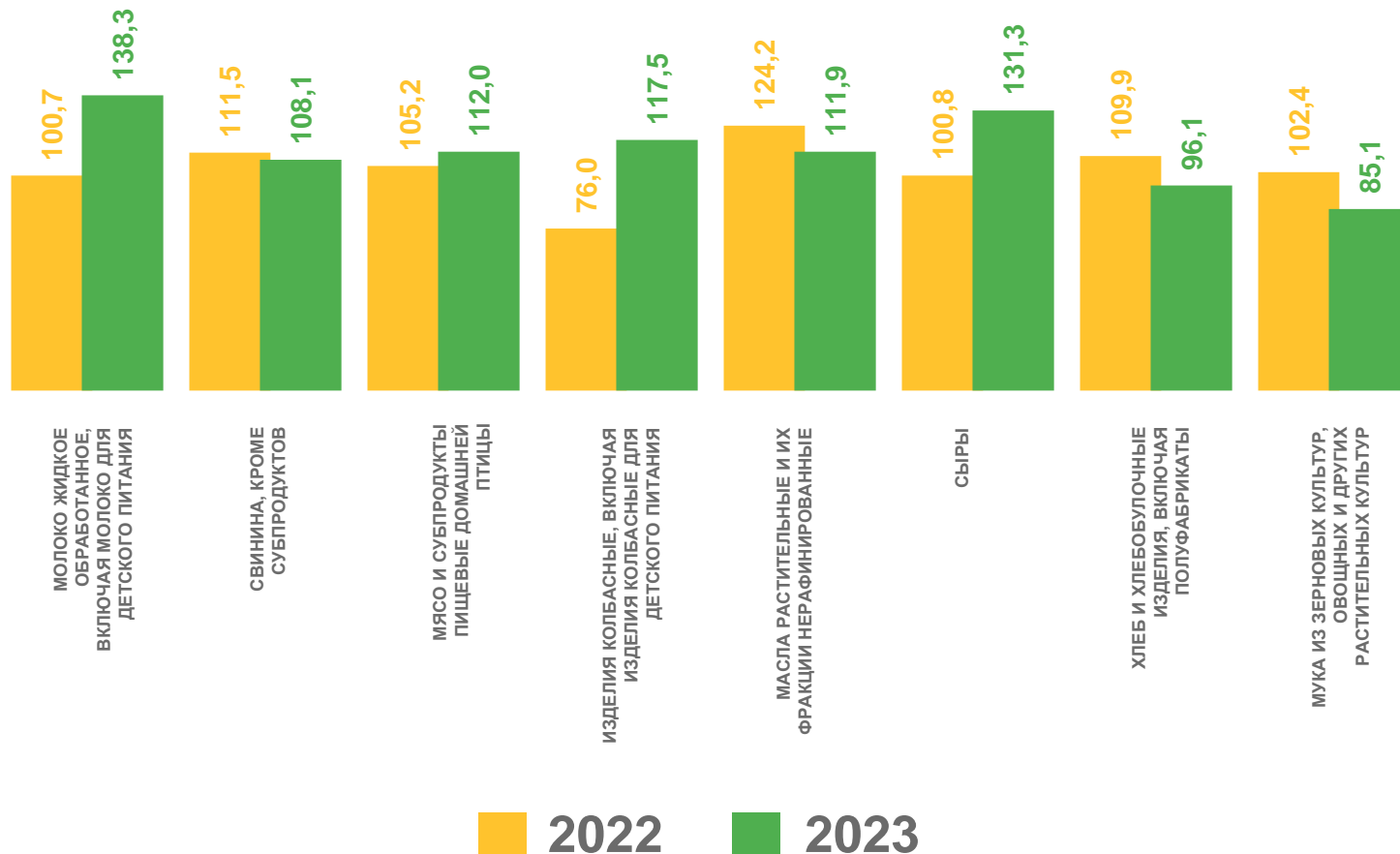
ТЫС. ТОНН

Молоко жидкое обработанное, включая молоко для детского питания

121,4

ТЫС. ТОНН

Свинина, кроме субпродуктов





ОБЕСПЕЧЕНИЕ ЭЛЕКТРИЧЕСКОЙ ЭНЕРГИЕЙ, ГАЗОМ И ПАРОМ; КОНДИЦИОНИРОВАНИЕ ВОЗДУХА

ЯНВАРЬ-АВГУСТ 2023 ГОДА В ПРОЦЕНТАХ К ЯНВАРЮ-АВГУСТУ 2022 ГОДА

106,5%

Индекс промышленного производства

Объем производства электроэнергии

768,2

млрд киловатт-часов

Российская Федерация

157,4

млрд киловатт-часов

Центральный федеральный округ

Индекс промышленного производства субъектов РФ, входящих в ЦФО





ВОДОСНАБЖЕНИЕ; ВОДООТВЕДЕНИЕ, ОРГАНИЗАЦИЯ СБОРА И УТИЛИЗАЦИИ ОТХОДОВ, ДЕЯТЕЛЬНОСТЬ ПО ЛИКВИДАЦИИ ЗАГРЯЗНЕНИЙ

ЯНВАРЬ-АВГУСТ 2023 ГОДА В ПРОЦЕНТАХ К ЯНВАРЮ-АВГУСТУ 2022 ГОДА

96,0%

Индекс промышленного производства

80,6%

Забор, очистка и распределение воды

80,3%

Сбор и обработка сточных вод

108,2%

Сбор, обработка и утилизация отходов; обработка вторичного сырья

75,9%

Предоставление услуг в области ликвидации последствий загрязнений и прочих услуг, связанных с удалением отходов

Отгружено товаров собственного производства, выполнено работ и услуг





ДЕЛОВАЯ АКТИВНОСТЬ ОРГАНИЗАЦИЙ ПРОМЫШЛЕННЫХ ВИДОВ ДЕЯТЕЛЬНОСТИ

АВГУСТ 2023 ГОДА

3,3%

Индекс предпринимательской уверенности

20,3% руководителей

Оценили общую экономическую ситуацию в организации в августе 2023 года как **благоприятную**

71,2% руководителей

Оценили общую экономическую ситуацию в организации в августе 2023 года как **удовлетворительную**

Индекс предпринимательской уверенности, в процентах

